

附件 2

大赛注册报名流程与提示

（参赛报名和对接服务报名）

（一）大赛注册报名流程




1. 登录创客中国官网. www.cnmaker.org.cn。



2. 选择参赛用户类型。参赛组分为企业组与创客组。服务机

构不可参赛。

 创客中国
MAKER IN CHINA

欢迎注册

我已经注册，马上 [登录](#)>

1 手机验证

2 填写基本信息

3 填写注册信息

4 完成注册

13811965278

验证通过

短信已发送至：138*****78，请勿泄露

请输入验证码

38秒后重试

6-20个字符，由字母、数字和符号的两种或两种以上组合

请再次输入账号的密码

安全等级：

高

☒ 我已阅读并同意《[创客中国服务协议](#)》

下一步

3. 填写注册手机号（账号），拉动滑块收取验证码，填写密码，点击下一步进入注册页面。

1 手机验证

2 填写基本信息

3 填写注册信息

4 完成注册

*企业名称:

*企业简称:

*企业类型:

*注册所在地:

*注册时间: *注册资金: 万元

暂存

下一步

*法人姓名:

*手机: *邮箱:

*证件类型: *证件号:

*证件图片:




支持身份证\军人身份证正反面 (或详细页) 复印件、护照正反面 (或详细页) 复印件。JPG、JPEG、PNG格式, 像素500*300(长×宽) 最大500K



*社会统一信用代码:

*营业执照扫描件:



支持营业执照(副本), JPG、JPEG、PNG 格式文件850*600
像素(长×宽)最大500K

选择图片



暂存

上一页

提交

4. 填写企业基本信息, 法人工商信息, 点击提交完成用户注册。



恭喜你, 注册成功!

预计一个工作日信息审核完毕, 咨询请拨打技术支持电话 86229586-6202

-----你可进行以下操作-----



进入用户中心



浏览网站

5. 可以选择进入用户中心, 进一步完成参赛报名, 或选择浏览网站。



6. 在用户登录界面, 登录后进入用户中心。



7. 点击右上角信息补录，或点击账号管理个人信息，进入信息补全页。

发展情况

* 员工数量:

十人以下

▼

人

* 上年度新增员工数量:

11

人

* 研发人员数量:

11

* 省级专精特新:

是

▼

* 上年度营收额度:

1

万

* 上年度研发投入:

1

万

* 国家级小巨人:

是

▼

* 上年度利润额:

121

万

* 拥有专利数量:

12

* 是否获得ISO9000质量管理体系认证:

是

▼

* 自建/共建研发机构数:

12

个

* 拥有软著数量:

1

* 是否融资:

否

▼

* 资产负债率:

12

%

* 是否拥有自主品牌及数量:

12

个

* 当前发展面临最紧迫的问题:

☐ 资金

☐ 产融扩充

☐ 人才

☒ 市场

☐ 知识产权

主持或参与制(修)订的标准条目数(含国家/行业/团队):

1

个

12

* 公司简介:

主要产品服务:

请输入...

删除

增加选项

提交

8. 补全标有*号的企业信息，点击提交按钮。完成信息补录。



9. 点击右上角报名参赛按钮，进入项目填报页面。

参赛项目

*赛事类型

☒ 区域赛 ☐ 专题赛

*所选赛事

请选择

*项目名称

请输入项目名称 (不多于100字)

*专题领域

☐ 疫情防控 ☐ 人工智能 ☐ 新材料 ☐ 工业互联网 ☐ 大数据 ☐ 新能源 ☐ 工业设计 ☐ 智能制造 (装备)

☐ 网络与信息安全 ☐ 智能网联车 ☐ 其他 ☐ 物联网 ☐ 视觉智能 ☐ 数字经济 ☐ 高校成果转化 ☐ 区块链

☐ 生物制造 ☐ 商用密码 ☐ 生物医药 ☐ 元宇宙 ☐ 智能机器人 ☐ 激光 ☐ 汽车再制造 ☐ 5G技术及应用

☐ 电子信息 ☐ 医疗器械 ☐ 新一代信息技术

项目图片

清除图片

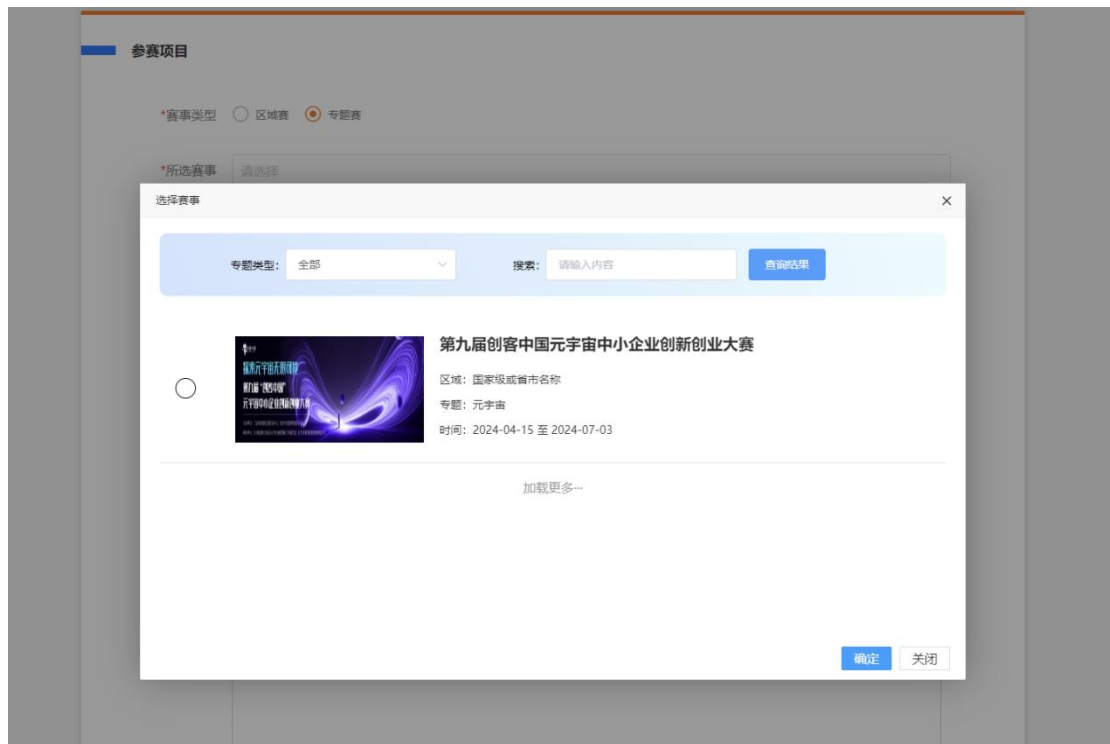
上传图片

用作宣传项目的海报

上传的图片300*200像素(长*宽), 类型jpeg,jpg,png 大小不能超过500K

*项目简介

HTML



10. 选择赛事类型，点击所选赛事类型，选择您想要参加的赛事，区域赛关联用户注册时所填写的地址信息，本省企业只能参加该省的区域赛（如：用户注册地在武汉，就只能参与湖北省的区域赛，不能广东省区域赛）。项目提交后，不可以修改赛事类型和所选赛事。

项目联系人

*项目负责人

*负责人手机号

*项目负责人2

*负责人手机号2

项目路演代表姓名

路演代表手机号

路演代表身份证号

11. 填写完所有信息，点击提交按钮，项目正式提交参赛。

注：提交审核后不可修改赛事类型和所选赛事。暂存项目为本地存储，可在提交前进行修改。



12. 可在用户中心，我的项目中查看项目审核状态。项目审核通过为参赛报名成功。

(二) 大赛报名提示

1. 报名行业赛项目，在填写项目名称时，项目名称组成：战略性新兴产业集群和未来产业（新一代电子信息、数字与时尚、高端装备、绿色低碳、新材料、生物医药与健康、海洋经济、未来产业）-参赛项目名称，如：数字与时尚-参赛项目名称。

2. 报名命题赛项目，在填写项目名称时，项目名称组成：发布命题单位名称-参赛项目名称。

3. 参赛企业或创客需在报名页面提交文件如下：

3.1 含有项目详情的《商业计划书》或相关文档以备评审使用。

3.2 提交《参赛企业基本情况表》、《参赛承诺书》。

4. 服务机构点击“对接服务报名”，选择参加对接活动、成为大赛评委、发布对接需求等。